
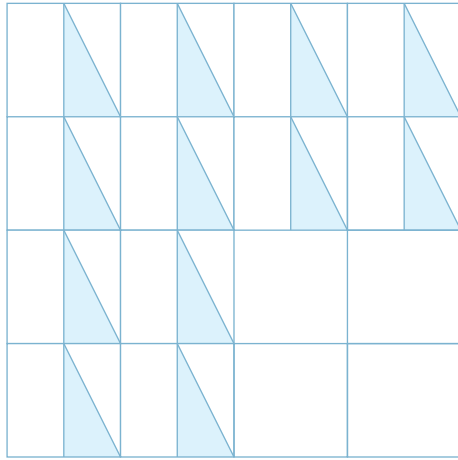


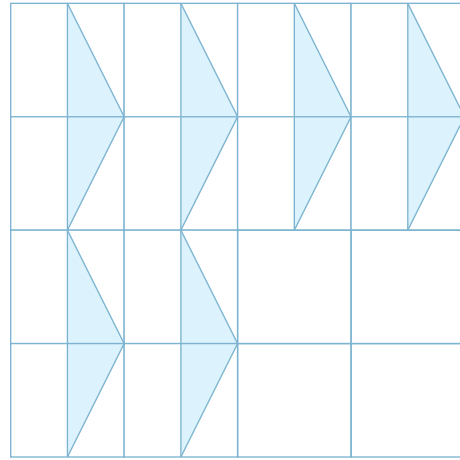


무늬를 꾸며 볼까요

- 수일이네 집 벽지의 무늬는  모양으로 만들어져 있습니다. 벽지 무늬에서 규칙을 알아봅시다.





거실



방

- 거실의 벽지 무늬에는 어떤 규칙이 있나요?
- 방의 벽지 무늬에는 어떤 규칙이 있나요?
- 규칙에 따라 빈칸을 채워 무늬를 완성해 보세요. **준비물 8**


-  모양으로 돌리기를 이용하여 규칙적인 무늬를 만들어 보세요. **준비물 8**






모양으로 밀기, 뒤집기, 돌리기를 이용하여 규칙적인 무늬를 만들어 봅시다.


- 슬기가 만든 무늬에는 어떤 규칙이 있는지 설명해 보세요.




 모양을 쪽으로
 미는 것을 반복해서 모양을 만들고,
 그 모양을 쪽으로 뒤집어서
 무늬를 만들었습니다.



- 슬기가 만든 무늬에 있는 것과 다른 규칙으로 무늬를 만들고 설명해 보세요.



준비물 8

 모양을 _____

- 내가 만든 무늬와 친구가 만든 무늬를 비교해 보세요.