




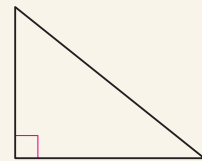
직각삼각형을 알아볼까요

- 도영이와 슬기가 만든 도형을 알아봅시다.




- 색종이를 잘라 삼각형을 만들어 보세요.
- 한 각이 직각인 삼각형을 모아 보세요.
- 한 각이 직각인 삼각형의 이름을 지어 보세요.

한 각이 직각인 삼각형을 **직각삼각형**이라고 합니다.




도형판에 직각삼각형을 만들어 봅시다.



- 왼쪽과 같은 직각삼각형을 만들어 보세요.
- 여러 가지 직각삼각형을 만들어 보세요.

도형판에 만들어 본 여러 가지 직각삼각형을 점 종이에 옮겨 그려 봅시다.



직각삼각형을 찾아 ○표 해 봅시다.

